

## Информационно –аналитическая справка «Мониторинг результативности ГИА -23

### Мониторинг ГИА -9

В 2023 году к государственной итоговой аттестации были допущены 49 обучающихся 9 классов. Из них заявили на ГИА в форме ОГЭ 47 человек, ГВЭ – 2 человека. на основании справки об инвалидности.

Все обучающиеся получили на промежуточной аттестации отметки не ниже удовлетворительных, имею годовые отметки не ниже удовлетворительных, имеют результат «зачет» за итоговое собеседование. 30 июня 2023 года всем 49 обучающимся были выданы аттестаты об основном общем образовании.

Все обучающиеся получили на промежуточной аттестации отметки не ниже удовлетворительных, имеют годовые отметки не ниже удовлетворительных, имеют результат «зачет» за итоговое собеседование.

#### Анализ результатов ГИА – 9 по русскому языку и математики в форме ГВЭ:

Предмет	«5»	«4»	«3»	«2»	с/б	Качество %
Русский язык	2	0	0	0	5,0	100%
Математика	0	2	0	0	4,0	100%

#### Анализ результатов ГИА – 9 по русскому языку и математики в форме ОГЭ:

#### Сравнительные результаты ОГЭ по математике в 9 классах за 3 года

Оценки	Результаты ОГЭ			
	2018-2019	2020-2021	2021-2022	2022-2023
«5»	5	2	3	1
«4»	22	18	20	22
«3»	8	60	40	24
«2»	0	0	0	0
Средний балл «5»	3,9	3,3	3,4	3,5

Оценки	Результаты ОГЭ			
	2018-2019	2020-2021	2021-2022	2022-2023
Средний балл	17,68	12,87	13,2	13,8
Качество знаний	77	25	36	48,9

Результаты ОГЭ по математике в 2023 году выше результатов 2022 года на 0,1 балла.

### Сравнение результатов ГИА с итогами 2022 -2023 учебного года по математике

Учебный год	Всего человек	«5»	«4»	«3»	«2»	Средний балл «5»	Качество знаний
<b>Алгебра</b>	49	2	14	33	0	3,37	32,7%
<b>Геометрия</b>	49	2	15	32	0	3,39	34,7
<b>ОГЭ</b>	47	1	22	24	0	3,5	48,9 %
<b>ГВЭ</b>	2	0	2	0	0	4,0	100%

Результаты по математике, полученные на ГИА выше результатов 2022-2023 года на 0,12 баллов. Что свидетельствует об объективности выставления годовой отметки.

### Сравнительные результаты ОГЭ по русскому языку за 3 года

Оценки	Результаты ОГЭ			
	2018-2019	2020-2021	2021-2022	2022-2023
«5»	17	19	23	6
«4»	11	44	30	22
«3»	8	17	11	19
«2»	0	0	0	0
Средний балл «5»	4.25	4,03	4,18	3,7
Средний балл «39»	32,75	25,75	26,98	24,04

Оценки	Результаты ОГЭ			
	2018-2019	2020-2021	2021-2022	2022-2023
Качество знаний	78	78,8	82	59,6

Результаты ОГЭ по русскому языку в 2023 ниже результатов 2022 года на 0,48 баллов. Качество снизилось 22,4.

### Сравнение результатов ГИА с итогами 2022 -2023 учебного года по русскому языку

Учебный год	Всего человек	«5»	«4»	«3»	«2»	Средний балл «5»	Качество знаний
<b>2022-2023</b>	49	3	20	26	0	3,5	46,9
<b>ОГЭ</b>	47	6	22	19	0	3,7	59,6
<b>ГВЭ</b>	2	2	0	0	0	5,0	100%

Результаты по русскому языку, полученные на ГИА выше результатов 2022-2023 года на 0,2 балла. Что свидетельствует об объективности выставления годовой отметки по предмету.

### Результаты итоговой аттестации:

Предмет	с/б «5»	Качество %	2022-2023 год
Русский язык	3,7	59,6	3,5
Математика	3,5	48,9	3,38
Обществознание	3,6	59,4	3,68
Информатика	3,36	37,9	3,76
География	3,8	70	3,7
Физика	3,5	50	3,35
Английский язык	4,0	100	3,65
Биология	4,2	100	3,6
Химия	4,17	83	3,58
История	3,0	0	3,8

### Сравнительные результаты ОГЭ по выбору по информатике за 3 года

Учебный год	Всего человек	«5»	«4»	«3»	«2»	Средний балл «5»	Средний балл «2»	Качество знаний
2018-2019	11	3	7	1	0	4,18	15,45	90
2021-2022	36	1	11	24	0	3,36	9,5	33
2022-2023	29	3	8	18	0	3,48	9,9	37,9

Средний балл по результатам независимой экспертизы (ОГЭ) по информатике выше результатов 2022 года на 0,12 баллов, качество знаний повысилось на 4,9%

### Сравнительные результаты ОГЭ по выбору по биологии за 3 года

Учебный год	Всего человек	«5»	«4»	«3»	«2»	Средний балл «5»	Средний балл « »	Качество знаний
2018-2019	12	2	7	3	0	3,9	30,08	75
2021-2022	12	0	7	5	0	3,4	24,9	58
2022-2023	9	2	7	0	0	4,2	33	100

Средний балл по результатам независимой экспертизы (ОГЭ) по биологии выше результатов 2022 года на 0,8, качество знаний выше на 42%

### Сравнительные результаты ОГЭ по выбору по истории за 3 года

Учебный год	Всего человек	«5»	«4»	«3»	«2»	Средний балл «5»	Средний балл « »	Качество знаний
2018-2019	3	1	1	1	0	4,0	28,66	66,6
2021-2022	2	0	0	2	0	3,0	17,5	0
2022-2023	1	0	0	1	0	3,0	20	0

Средний балл по результатам независимой экспертизы (ОГЭ) по истории стабилен по сравнению с 2022 годом.

### Сравнительные результаты ОГЭ по выбору по обществознанию за 3 года

Учебный год	Всего человек	«5»	«4»	«3»	«2»	Средний балл «5»	Средний балл«39»	Качество знаний
2018-2019	23	6	12	5	0	4,04	28,4	78
2021-2022	41	1	15	25	0	3,4	22,8	39
2022-2023	32	1	18	13	0	3,6	23,7	59,4

средний балл по результатам независимой экспертизы (ОГЭ) по обществознанию ниже результатов 2019 года на 0,64 балла, качество знаний ниже на 39%

### Сравнительные результаты ОГЭ по выбору по географии за 3 года

Учебный год	Всего человек	«5»	«4»	«3»	«2»	Средний балл «5»	Средний балл«32»	Качество знаний
2018-2019	9	2	5	2	0	4,0	23,5	77,7
2021-2022	13	1	10	2	0	3,9	20,76	85
2022-2023	10	1	6	3	0	3,8	20	70

средний балл по результатам независимой экспертизы (ОГЭ) по географии ниже результатов 2022 года на 0,1 качество знаний снизилось на 15 %

### Сравнительные результаты ОГЭ по выбору по английскому языку за 3 года

Учебный год	Всего человек	«5»	«4»	«3»	«2»	Средний балл «5»	Средний балл«70»	Качество знаний
2018-2019	3	5	0	0	0	5,0	66	100
2021-2022	6	4	2	0	0	4,66	57,3	100
2022-2023	1	0	4	0	0	4,0	50	100

Средний балл по результатам независимой экспертизы (ОГЭ) по английскому языку ниже результатов предыдущего учебного года на 0,34 балла, качество знаний стабильно.

### Сравнительные результаты ОГЭ по выбору по физике за 3 года

Учебный год	Всего человек	«5»	«4»	«3»	«2»	Средний балл «5»	Средний балл «4»	Качество знаний
2018-2019	1	0	1	0	0	4,0	28	100
2021-2022	6	0	1	5	0	3,16	18	16,6
2022-2023	6	0	3	3	0	3,5	20	50

Средний балл по результатам независимой экспертизы (ОГЭ) по физике выше результатов 2022 года на 0,34 балла, качество знаний выше на 2%

### Результаты ОГЭ по выбору по химии за 3 года

Учебный год	Всего человек	«5»	«4»	«3»	«2»	Средний балл «5»	Средний балл «70»	Качество знаний
2018-2019	6	3	3	0	0	4,5	25,16	100
2021-2022	10	4	4	2	0	4,2	26,6	80
2022-2023	6	2	3	1	0	4,17	28	83

Средний балл по результатам независимой экспертизы (ОГЭ) по химии ниже результатов 2022 года на 0,03 баллов, качество знаний выше на 1,4%

**Вывод:** средний балл и качество знаний по результатам независимой экспертизы (ОГЭ) выше результатов 2022 года по информатике, биологии, физике, обществознанию, снизился средний балл по русскому языку, английскому языку, географии, химии.

### Сравнение результатов ОГЭ и итогов 2022/2023 учебного года

Предмет	Количество выпускников,	Годовая «5», чел.	Получили на экзамене				Годовая «4», чел.	Получили на экзамене				Годовая «3», чел.	Получили на экзамене				Сравнение с годовой отметкой		
			5	4	3	2		5	4	3	2		5	4	3	2	Подтвердили	Получили	Получили
Математика ОГЭ	47	2	1	1	0	0	16	0	10	6	0	29	0	11	18	0	29	11	7
ГВЭ	2	0	0	0	0	0	0	0	0	0	0	2	0	2	0	0	0	2	0

Русский язык ОГЭ	47	<b>3</b>	2	1	0	0	<b>20</b>	4	8	8	0	<b>24</b>	0	13	11	0	21	17	9
ГВЭ	2	<b>0</b>	0	0	0	0	<b>0</b>	0	0	0	0	<b>2</b>	2	0	0	0	0	2	0
Английский язык	1	<b>1</b>	0	1	0	0	<b>0</b>	0	0	0	0	<b>0</b>	0	0	0	0	0	0	1
Биология	9	<b>2</b>	1	1	0	0	<b>6</b>	1	5	0	0	<b>1</b>	0	1	0	0	6	2	1
География	10	<b>2</b>	1	1	0	0	<b>4</b>	0	4	0	0	<b>4</b>	0	1	3	0	8	1	1
информатика	29	<b>3</b>	2	1	0	0	<b>10</b>	1	5	4	0	<b>16</b>	0	2	14	0	21	3	5
История	1	<b>0</b>	0	0	0	0	<b>1</b>	0	0	1	0	<b>0</b>	0	0	0	0	0	0	1
обществознание	32	<b>3</b>	1	2	0	0	<b>10</b>	0	9	1	0	<b>19</b>	0	7	12	0	22	7	3
Физика	3	<b>1</b>	0	1	0	0	<b>4</b>	0	3	1	0	<b>1</b>	0	0	1	0	3	0	3
Химия	6	<b>2</b>	1	1	0	0	<b>3</b>	1	1	1	0	<b>1</b>	0	1	0	0	2	2	2

Годовые отметки по математике подтвердили 29 чел. (62%), получили выше годовой отметки -11ч. (23%), понизили результат 7 человек -15%

Годовые отметки по русскому языку подтвердили 21чел. (43%), получили выше годовой отметки -19ч. (39%), понизили результат 9 человека -18%

Годовые отметки по английскому языку подтвердили 0 чел. (0%), получили выше годовой отметки -0ч. (0%), понизили результат 1человек -100% от сдававших.

Годовые отметки по географии подтвердили 8 чел. (80% от сдававших), получили выше годовой отметки -1ч. (10%). ниже годовой у 1ч. (10%)

Годовые отметки по биологии подтвердили 6 чел. (67% от сдававших), получили выше годовой отметки -2ч. (22%). ниже годовой у 1ч. (11%)

Годовые отметки по информатики подтвердили 21 чел. (73% от сдававших), получили выше годовой отметки -3ч. (10%), ниже годовой у 5 ч. (17%)

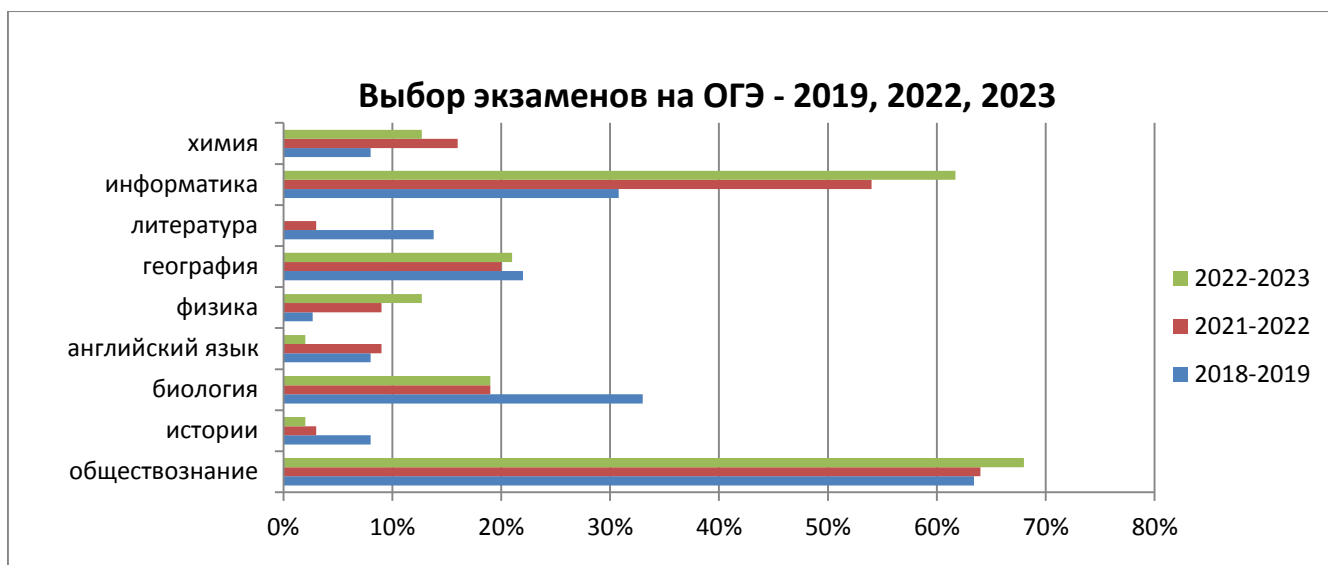
Годовые отметки по истории подтвердили 0 чел. (100% от сдававших), получили ниже годовой отметки -1ч. (100%).

Годовые отметки по обществознанию подтвердили 22 чел. (68,8% от сдававших), получили выше годовой отметки -7ч. (21,8%), ниже годовой оценки у 3ч (9%).

Годовые отметки по физике подтвердили 3чел. (50% от сдававших), получили выше годовой отметки -0ч. (0%), ниже годовой оценки у 3ч (50%).

Годовые отметки по химии подтвердили 2 чел. (33% от сдававших), получили выше годовой отметки -2 (33%), ниже годовой оценки у 2ч (33%).

**Общая динамика выбора предметов для сдачи экзаменов по материалам и в форме ОГЭ за 2019, 2022, 2023 учебные года выглядит так:**



В 2022/2023 учебном году рейтинг «выбираемых» предметов следующий:

- ✓ обществознание 32 человек 68 % выбора;
- ✓ биология 9 человек 19% выбора
- ✓ информатике 29 человек 61,7% выбора
- ✓ география -10 человек -21% выбора
- ✓ истории 1 человека 2% выбора
- ✓ химии 6 человек 12,7 % выбора
- ✓ английский язык 1 человека 2% выбора
- ✓ физика -6 человек 12,7% выбора;

## **Мониторинг ГИА -11**

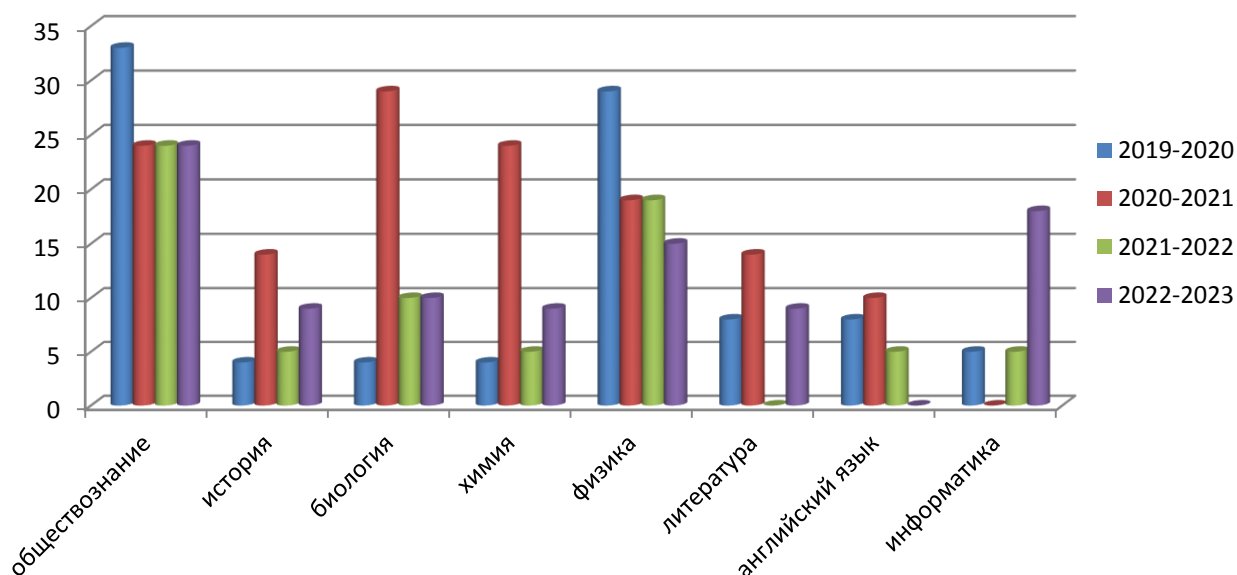
К государственной итоговой аттестации по образовательным программам среднего общего образования были допущены 34 обучающихся. Все обучающиеся получили на промежуточной аттестации отметки не ниже удовлетворительных, имеют результат «зачет» за итоговое сочинение (изложение). 23 июня 2023 года были выданы аттестаты о среднем общем образовании всем 34 обучающимся.

В 2022/2023 учебном году рейтинг «выбираемых» предметов на ГИА в форме ЕГЭ следующий:



- ✓ обществознание - 8 человек -24%;
- ✓ физика-5 человек- 15%
- ✓ химия - 3 человек -9%
- ✓ биология- 2 человека - 10%
- ✓ История - 3 человека – 9%
- ✓ Информатика- 6 человек -18%

**Общая динамика выбора предметов для сдачи экзаменов по материалам и в форме ЕГЭ за 3 года выглядит так:**



№п/п	Предмет	Кол-во учащихся	Максимальное кол-во баллов	Минимальное кол-во баллов	Средний балл по школе	Сдали	Не сдали
1.	Русский язык	34	91	42	65,83	34	0
2.	Математика профиль	11	74	40	63,09	11	0
3.	Биология	3	66	40	52	3	0
4.	Информатика	6	70	27	46,3	4	2
5.	Химия	3	42	10	29,3	2	1
6.	Физика	5	80	60	70,4	5	0
7.	История	3	91	53	74,66	3	0

8.	Обществознание	8	81	26	51,13	6	2
9.	Литература	4	87	57	67,5	4	0

### Сравнительный анализ результатов ЕГЭ за 4 года

### Сравнительная таблица минимальных баллов ЕГЭ по предметам

№ п/п	предметы	2019-2020		2020-2021		2021-2022		2022-2023	
		мин. балл по школе	мин. порог	мин. балл по школе	мин. порог	мин. балл по школе	мин. порог	мин. балл по школе	мин. порог
1.	русский язык	53	24 – для получе ния аттест ата  36 – для поступ ления в ВУЗ	46	24 –для получени я аттестата  36 – для поступле ния в ВУЗ	39	24 –для получен ия аттестат а  36 – для поступл ения в ВУЗ	42	24 –для получе ния аттеста та  36 – для поступ ления в ВУЗ
2.	Математика профильный уровень	23	27	39	27	17	27	42	
3.	литература	66	32	62	32	-	32	57	
4.	физика	30	36	45	36	48	36	60	
5.	химия	60	36	41	36	36	36	10	
6.	биология	74	36	39	36	47	36	40	
7.	история	57	32	43	32	84	32	53	
8.	обществознание	41	42	46	42	42	42	26	
9.	Английский язык	81	22	84	22	80	22	-	
10	Информатика	46	40	-	40	43	40	27	

Анализ результатов ЕГЭ показывает, что минимальный результат в 2023 году повысился, в сравнении с 2022 годом, по математике профильного уровня, физике, истории. Снизился по химии, биологии, обществознанию и информатике.

### Сравнительная таблица максимальных баллов ЕГЭ - по предметам

№	предметы	2019-2020	2020-2021	2021-2022	2022-2023
1	русский язык	89	92	96	91
2	Математика профильный уровень	82	74	66	74
3	английский язык	89	86	80	-
4	литература	84	100	-	87
5	физика	74	70	78	80
6	химия	60	53	36	42
7	биология	74	73	48	66
8	история	57	72	84	91
9	обществознание	79	69	80	81
10	Информатика	46	-	43	70

Анализ результатов ЕГЭ показывает, что максимальный результат повысился по математике прфильной, физике, химии, истории, обществознанию, биологии, информатике. Количество высокобалльников от 80 баллов и выше русский язык – 7 человек (Силин Д, Румянцева М., Парамонов В., Кузьмина Е. Калинина К., Благодетелева В., Горяйнова Д.), история -2 человека (Румянцева М., Криволапов Е.), физика -1ч. (Утюжников В.), обществознание -1 ч. (Румянцева М.), по литературе -1ч. –Горяйнова Д. Всего – 12 человек.

### Результаты ЕГЭ (средний балл) в сравнении за 4 года (2020- 2023гг)

№	Предметы	2019-2020	2020-2021	2021-2022	2022-2023
1	русский язык	67,78	74,5	61	65,83
2	математика профильный уровень	52,75	57,16	56,7	63,09
3	английский язык	85	85	80	-
4	литература	75	79,66	-	67,5
5	физика	56	53,5	59,25	70,4
6	химия	60	47,8	36	29,3
7	биология	74	53,66	47,5	52
8	история	57	60	84	74,66
9	обществознание	55	53	62	51,13
10	Информатика	46	-	43	46,3

Анализ результатов ЕГЭ показывает, что средний балл повысился по русскому языку, физике, математике профильного уровня, биологии, информатике. Ниже прошлого года результаты по обществознанию, химии, истории.

## Результаты экзаменов в формате ЕГЭ в 2023 году

### Русский язык

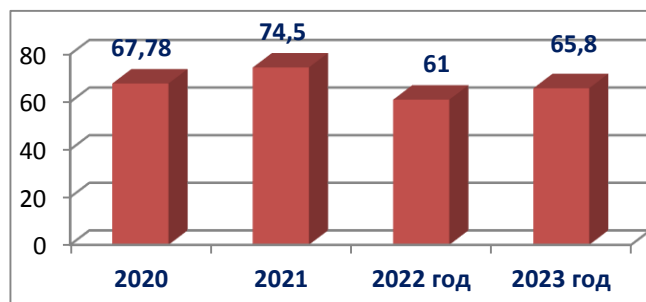
Приняли участие в экзамене по русскому языку по материалам и в форме ЕГЭ-34 выпускника.

Прошли порог успешности – 34 выпускников, т.е. 100%.

Минимальное количество баллов, установленное для успешной сдачи экзамена по русскому языку – 24 балла для получения аттестата и 36 – для поступления в ВУЗ. Минимальный балл по школе – 42 (в прошлом году – 39). Максимальный балл – 91 балла (в прошлом году –96). Средний балл по школе – 65,83 (в прошлом году –61). 80 баллов и выше получили – 7 выпускников - Силин Д, Румянцева М., Парамонов В., Кузьмина Е. Калинина К., Благодетелева В., Горяинова Д.

Учителем русского языка на основе данных аналитических материалов, диагностических работ и итогов промежуточного контроля, пробного ЕГЭ был реализован план – график подготовки обучающихся к сдаче ЕГЭ, где предусматривались как дополнительные проработки КИМов на элективном курсе, так и индивидуальные планы подготовки для сильных и слабых учащихся на дополнительных занятиях.

### Динамика сдачи учащимися ЕГЭ по русскому языку за последние 4 года:

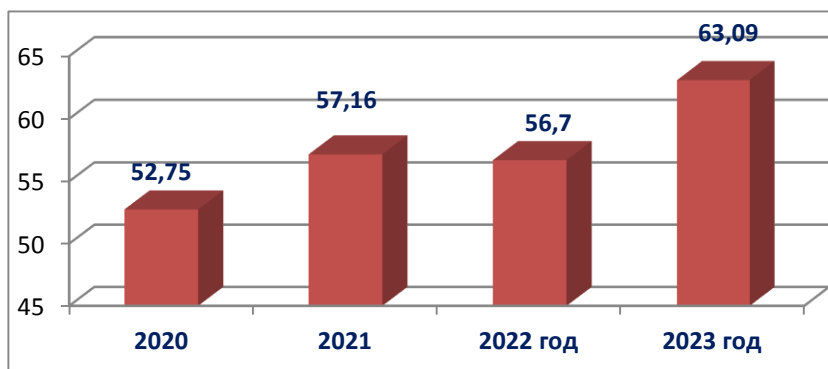


Результаты ЕГЭ по русскому языку по школе выше по сравнению с прошлым годом на 4,8 баллов.

### Математика профильного уровня

Минимальное количество баллов, установленное Рособрнадзором для успешной сдачи экзамена по математике профильной - 27 баллов для получения аттестата и 39 баллов – для поступления в ВУЗ, минимальный балл по школе –40 (в прошлом году – 17). Максимальный балл – 74 (в прошлом году – 66). Средний балл по школе – 63,09 (в прошлом году– 56,71). Прошли порог успешности по математике профильной - 11 выпускников, т.е. 100%. Результаты ЕГЭ по математике профильной по школе выше по сравнению с прошлым годом на 6,38 баллов.

## Динамика показателей (средний балл) ЕГЭ по математике профильного уровня в школе за 4 года



### Химия

Приняли участие в экзамене по химии по материалам и в форме ЕГЭ – 3 выпускника. Прошли порог успешности – 2 выпускника, т.е. 67%, Минимальное количество баллов, установленное Рособрандзором для успешной сдачи экзамена по химии - 36 баллов, минимальный балл по школе - 10 (в прошлом году – 36). Максимальный балл – 42 (в прошлом году – 36), средний балл по школе – 29,баллов (в прошлом году 36).

Результаты ЕГЭ по химии по школе ниже по сравнению с прошлым годом на 6,7 баллов.

### Физика

Приняли участие в экзамене по физике по материалам и в форме ЕГЭ – 5 выпускников. Прошли порог успешности – 5 выпускника, т.е. 100%, Минимальное количество баллов, установленное Рособрандзором для успешной сдачи экзамена по физике - 36 баллов, минимальный балл по школе - 60 (в прошлом году – 48). Максимальный балл – 80 (в прошлом году – 78), средний балл по школе – 70,4 баллов (в прошлом году 59,25).

Результаты ЕГЭ по физике по школе выше по сравнению с прошлым годом на 11,15баллов.

80 баллов и выше получили -1человек Утюжников В.

### История

Приняли участие в экзамене по истории по материалам и в форме ЕГЭ – 3 выпускника. Прошли порог успешности – 3 выпускника, т.е. 100%, Минимальное количество баллов, установленное Рособрандзором для успешной сдачи экзамена по истории - 32 баллов, минимальный балл по школе – 53 (в прошлом году – 84). Максимальный балл – 91 (в прошлом году – 84), средний балл по школе – 74,66 баллов (в прошлом году 84).

Результаты ЕГЭ по истории по школе ниже по сравнению с прошлым годом на 9.34 баллов.

80 баллов и выше получили 2 человека Румянцева М., Криволапов Е.

## **Обществознание**

Приняли участие в экзамене по истории по материалам и в форме ЕГЭ – 8 выпускников. Прошли порог успешности – 6 выпускников, т.е. 75%., Минимальное количество баллов, установленное Рособрнадзором для успешной сдачи экзамена по обществознанию - 42 балла, минимальный балл по школе – 26 (в прошлом году – 42). Максимальный балл – 81 (в прошлом году –80), средний балл по школе – 51,13 баллов (в прошлом году 62).

Результаты ЕГЭ по обществознанию по школе ниже по сравнению с прошлым годом на 10,9 баллов.

80 баллов и выше получили 1 человек.-Румянцева М.

## **Биология**

Приняли участие в экзамене по биологии по материалам и в форме ЕГЭ – 3 выпускника. Прошли порог успешности – 3 выпускника, т.е. 100%., Минимальное количество баллов, установленное Рособрнадзором для успешной сдачи экзамена по биологии - 36 баллов, минимальный балл по школе - 40 баллов (в прошлом году – 47). Максимальный балл – 66 (в прошлом году – 48), средний балл по школе – 52 балла (в прошлом году 47,5).

Результаты ЕГЭ по биологии по школе выше по сравнению с прошлым годом на 4,5 баллов.

## **Литература**

Приняли участие в экзамене по литературе по материалам и в форме ЕГЭ – 4 выпускника. Прошли порог успешности – 4 выпускника, т.е. 100%., Минимальное количество баллов, установленное Рособрнадзором для успешной сдачи экзамена по литературе- 32 балла, минимальный балл по школе – 57 (в прошлом году не принимали участие). Максимальный балл – 87 средний балл по школе – 67,5.

80 баллов и выше получили 1 человек.-Горайнова Д.

## **Информатика**

Приняли участие в экзамене по истории по материалам и в форме ЕГЭ –6 выпускников. Прошли порог успешности – 4 выпускника, т.е. 67%., Минимальное количество баллов, установленное Рособрнадзором для успешной сдачи экзамена по информатике - 40 баллов, минимальный балл по школе – 27 (в прошлом году – 43). Максимальный балл – 70 (в прошлом году –43), средний балл по школе – 46,3 баллов (в прошлом году 43).

Результаты ЕГЭ по информатике по школе выше по сравнению с прошлым годом на 3,3 баллов.

## **Общие выводы:**

В течение учебного года велась работа по подготовке и проведению государственной (итоговой) аттестации выпускников. Среди положительных факторов, позволивших обеспечить стопроцентное успешное прохождение государственной итоговой

аттестации по программа среднего общего образования в 2022 -2023 учебном году, можно отметить следующие: достаточное количество часов по предметам в соответствии с учебным планом; введение дополнительных часов на подготовку к ГИА в разноуровневых группах т.е. учащимся предоставлялась возможность посещать дополнительные занятий по подготовке к ГИА-11 в зависимости от выбранного предмета. своевременное «прогнозирование» результатов ЕГЭ на основании результатов систематически проводимой внешней и внутренней экспертизы уровня качества знаний учащихся; выявление пробелов в знаниях учащихся при подготовке к ГИА по математике, русскому языку и по предметам по выбору; своевременная коррекция учебных программ; систематическая своевременная (индивидуальная, групповая) работа администрации с родителями учащихся по обеспечению условий для успешной учебы ребенка и сдачи государственной (итоговой) аттестации; своевременная и систематическая работа учителей-предметников по формированию мотивации к обучению учащихся, нуждающихся в особом педагогическом внимании;

Информированность всех участников образовательного процесса с нормативно – распорядительными документами проходила своевременно через совещания различного уровня.

Обращение родителей по вопросам нарушений в подготовке и проведении итоговой государственной аттестации выпускников в школу не поступали.

Наряду с положительными результатами в работе педагогического коллектива имеются и недостатки, для устранения которых надо решать следующие задачи:

- Совершенствовать методический уровень педагогов
- Повышать уровень компьютерной грамотности каждого учителя
- Продолжать работать над повышением качества образования.
- Развивать новые формы внеурочной работы по созданию условий для реализации индивидуальных способностей школьников.